




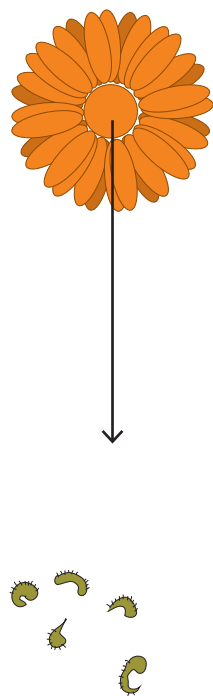
Blomster Simone's Høst blomsterfrø til næste år

1. Lad blomsten afblomstre til efteråret
2. Lad "gruppen" af modne frø, som sidder for enden af stænglen tørre godt. Dette gælder også for frø i bælg som bønner og frø fra kerner (frugter og grønsager).
3. Høst i tørvejr og fjern frøene fra stænglen.
4. Tør dem evt. yderligere et par dage i vindueskarmen.
5. Pak frøene i syltetøjsglas eller kaffe/ the-poser - husk at skrive navn og årstal på. Gem frøene til næste år.


Solsikkefrø



Morgenfruefrø



Pralbønner



Vælg de største og flotteste blomster - de har det bedste arveanlæg.